



ФЕДЕРАЛЬНАЯ СЛУЖБА ПО НАДЗОРУ В СФЕРЕ ЗДРАВООХРАНЕНИЯ
И СОЦИАЛЬНОГО РАЗВИТИЯ
FEDERAL SERVICE OF HEALTH CARE AND SOCIAL DEVELOPMENT CONTROL

РЕГИСТРАЦИОННОЕ УДОСТОВЕРЕНИЕ
REGISTRATION CERTIFICATE

ФС № 2006/2853

ДЕЙСТВИТЕЛЬНО с 28 декабря 2006 года до 28 декабря 2016 года

ИЗДЕЛИЕ МЕДИЦИНСКОЙ ТЕХНИКИ


Аппараты рентгеновские дентальные I-MAX Plus (with and without Ceph), I-MAX Easy, Elios AC, Altis DC с принадлежностями (см. Приложение на 2 листах).

ПРОИЗВОДИТЕЛЬ *OWANDY, Villa Systemi Medicali S.p.A., Франция, Италия.*

ЗАРЕГИСТРИРОВАНО В РОССИЙСКОЙ ФЕДЕРАЦИИ
ВНЕСЕНО В ГОСУДАРСТВЕННЫЙ РЕЕСТР
ИЗДЕЛИЙ МЕДИЦИНСКОГО НАЗНАЧЕНИЯ И МЕДИЦИНСКОЙ ТЕХНИКИ

Государственная регистрация предусматривает надзор за производством в целях обеспечения безопасности, качества, эффективности зарегистрированных изделий медицинского назначения и медицинской техники

Руководитель Федеральной службы по надзору в сфере здравоохранения и социального развития



Р.У. Хабриев

**ПРИЛОЖЕНИЕ
К РЕГИСТРАЦИОННОМУ УДОСТОВЕРЕНИЮ**

**ATTACHMENT
ФС №2006/2853**

Лист 1

1. Трубка рентгеновская дентальная.
2. Пульт дистанционного управления.
3. Пульт управления.
4. Плечо складное.
5. Плечо опорное поворотное.
6. Таймер.
7. Крепление настенное для трубки.
8. Крепление настенное для пульта управления.
9. Кабели соединительные.
10. Приспособления для соединения складного плеча и рентгеновской трубки.
11. Конус для рентгеновской трубки.
12. Ограничитель поворотного плеча.
13. Плата электронная с кабелями.
14. Комплект для настенного крепления.
15. Штанга для потолочного крепления.
16. Стойка передвижная на колесах.
17. Дисплей.
18. Стойка опорная.
19. Ножки в сборе.
20. Ролики для стойки.
21. Каретка опорной стойки.
22. Лоток для аксессуаров (4 шт.).
23. Кабели соединительные для стойки.
24. Кожух для стойки с дверцами.
25. Кожух для рентгеновской трубки.
26. Механизм перемещения с платой и рычагом.
27. Рычаг ротационный.
28. Плата электропитания.
29. Коллиматор первичный.
30. Коллиматор вторичный.
31. Узел цифрового датчика для снимков челюсти.
32. Опора для подбородка.

**Руководитель Федеральной службы
по надзору в сфере здравоохранения
и социального развития**

Р.У. Хабриев

28 декабря 2006 года




**ПРИЛОЖЕНИЕ
К РЕГИСТРАЦИОННОМУ УДОСТОВЕРЕНИЮ**

**ATTACHMENT
ФС №2006/2853**


Лист 2

33. База опоры для подбородка.
34. Панель управления сенсорными кнопками и дисплеем.
35. Ограничители для фиксации головы.
36. Ручки для опоры пациента.
37. Фиксатор прикуса.
38. Флеш - карта.
39. Флеш - карта считывающая.
40. Кронштейн крепления цефалостата.
41. Цефалостат.
42. Устройство цефалометрическое.
43. Узел цифрового датчика для снимков черепа.
44. Центратор позиционирования головы.
45. Комплект насадок для фиксатора прикуса 1 упаковка.
46. Фильтр для отсеивания изображения мягких тканей.
47. Комплект инструментов для монтажа.
48. USB кабель.
49. Комплект стержней для фиксатора прикуса 1 упаковка.
50. Зажим для фиксатора головы.
51. Комплект фиксатор для уха 1 упаковка.
52. Крепление напольное для опорной стойки.
53. Программное обеспечение.
54. Инструкция по применению.
55. Инструкция по монтажу.



**Руководитель Федеральной службы
по надзору в сфере здравоохранения
и социального развития**

28 декабря 2006 года



Р.У. Хабриев